



CONTROL D IPS SAS NIT. 901.182.731-4
Empresa Vigilada Supersalud - Pereira (Risaralda)
 ESTADO DE RESULTADOS INTEGRAL
 Estados Financieros Comparativos por los Periodos 2024 - 2023
 (Expresado en Pesos)

Descripción Nombre Cuenta	Nota	Estado de Resultados Integral a: 31 de diciembre de 2024	Estado de Resultados Integral a: 31 de diciembre de 2023
Ingresos	14		
Ingreso de Actividades Ordinarias		1.326.515.207	758.475.043
Devoluciones y Rebajas Sobre las Ventas		(69.944.422)	(31.562.379)
Total Ingreso de Actividades Ordinarias		1.256.570.785	726.912.664
 Costos de Operacion	 15	 343.561.624	 129.245.493
Ganancia Bruta		913.009.161	597.667.171
 Otros Ingresos	 17	 209.045	 34.213
 Costos	 16		
Costos de Administracion		720.582.369	520.274.354
Costos de Distribucion y Ventas		0	0
Costos Financieros	17	7.886.804	3.946.753
Ganancia antes de Impuestos		184.749.033	73.480.277
 Gasto por impuesto a las ganancias	 9	 64.662.162	 25.718.097
Ganancia del Periodo		120.086.872	47.762.180


MARIA CAROLINA BENAVIDES TRUJILLO
 REPRESENTANTE LEGAL


JHON EDUARDO QUINTERO ARANGO
 CONTADOR PUBLICO T.P. 130.967-T

LAS NOTAS REFERNCIADAS SON PARTE INTEGRAL DE LOS ESTADOS FINANCIEROS (Ley 222 de 1995)



CONTROL D IPS SAS NIT. 901.182.731-4
Empresa Vigilada Supersalud - Pereira (Risaralda)
ESTADO DE SITUACIÓN FINANCIERA
 Estados Financieros Comparativos por los Periodos 2024 - 2023
 (Expresado en Pesos)

Descripción Nombre Cuenta	Nota	Estado de Situación Financiera 31 de diciembre de 2024	Estado de Situación Financiera 31 de diciembre de 2023	Variación	%
Activo					
Efectivo Y Equivalente De Efectivo	1	3.434.700	28.156	3.406.544	12098,85%
Cuentas y Documentos Por Cobrar	2	502.224.424	258.700.450	243.523.974	94,13%
Otros Activos Intangibles	5	689.990	603.679	86.311	14,30%
Mercancías no fabricadas por la empresa	3	-	-	-	0,00%
Otros	3	-	-	-	0,00%
Total Corriente		506.349.114	259.332.285	247.016.829	95,25%
		92,87%	84,66%		
Propiedades Planta Y Equipo					
Equipo de oficina	4	43.084.001	43.084.001	-	0,00%
Equipo médico-científico	4	38.598.330	38.598.330	-	0,00%
Depreciación Acumulada	4	(42.835.828)	(34.705.552)	(8.130.276)	23,43%
Deterioro		-	-	-	
Total Activo No Corriente		38.846.503	46.976.779	(8.130.276)	-17,31%
Total Activo		545.195.617	306.309.064	238.886.553	77,99%
Pasivo					
Obligaciones Con Instituciones Financieras	6	-	-	-	0,00%
Cuentas y Documentos Por Pagar (Proveedores)	7	13.479.285	-	13.479.285	0,00%
Cuentas y Documentos Por Pagar (Acreedores)	8	42.262.834	11.244.056	31.018.778	275,87%
Deudas con accionistas o socios		-	-	-	0,00%
Retenciones de Impuestos Por Pagar	9	16.526.000	2.654.000	13.872.000	522,68%
Retenciones Y Apor Nomina	10	4.606.700	2.957.800	1.648.900	55,75%
Acreedores varios	11	4.948.000	3.015.000	1.933.000	64,11%
Impuesto de industria y comercio	11	75.000	69.000	6.000	8,70%
De Renta y Complementarios	9	64.662.162	25.718.097	38.944.065	151,43%
Obligaciones Laborales	10	42.372.353	24.113.796	18.258.557	75,72%
Otros Pasivos	11	-	-	-	0,00%
Total Pasivo Corriente		188.932.333	69.771.749	119.160.585	170,79%
		34,65%	22,78%		
Pasivo a Largo Plazo					
Obligación Financiera	6	-	-	-	
Cuentas y Documentos Por Pagar (Acreedores)	6	-	-	-	
Total Pasivo		188.932.333	69.771.749	119.160.585	170,79%
		34,65%	22,78%		
Patrimonio					
Aportes Sociales	13	50.000.000	50.000.000	-	0,00%
Reserva Legal		16.599.078	14.027.269	2.571.809	18,33%
Resultados Ejercicio		120.086.872	47.762.180	72.324.692	151,43%
Utilidades Acumuladas		169.577.334	124.747.866	44.829.468	35,94%
Total Patrimonio		356.263.284	236.537.315	119.725.968	50,62%
		65,35%	77,22%		
Total Pasivo Y Patrimonio		545.195.617	306.309.064	238.886.553	77,99%

MARIA CAROLINA BENAVIDES TRUJILLO
 REPRESENTANTE LEGAL


JHON EDUARD QUINTERO ARANGO
 CONTADOR PUBLICO T.P. 130.967-T

LAS NOTAS REFERENCIADAS SON PARTE INTEGRAL DE ESTOS ESTADOS FINANCIEROS (Ley 222 de 1995)




CONTROL D IPS SAS NIT. 901.182.731-4
Empresa Vigilada Supersalud - Pereira (Risaralda)
CAMBIOS EN EL PATRIMONIO
Estados Financieros Comparativos por los Periodos 2024 - 2023
(Expresado en Pesos)

Concepto	Saldo Dic. 31 /23	Movimiento del año 2024			Saldo a Dic. 31 /24
		Aumento	Disminución	Transferencias	
Capital Suscrito y Pagado	50.000.000	0	0		50.000.000
Reservas	14.027.269	2.571.809	0		16.599.078
Resultados de Ejercicios Anteriores	124.747.866	44.829.468	0		169.577.334
Resultados del Ejercicio	47.762.180	120.086.872	360.903	47.401.277	120.086.872
TOTALES	236.537.315	167.488.148	360.903	47.401.277	356.263.284



MARIA CAROLINA BENAVIDES TRUJILLO
REPRESENTANTE LEGAL



JHON EDUARD QUINTERO ARANGO
CONTADOR PUBLICO T.P. 130.967-T

LAS NOTAS REFERNCIADAS SON PARTE INTEGRAL DE LOS ESTADOS FINANCIEROS (Ley 222 de 1995)



CONTROL D IPS SAS NIT. 901.182.731-4
Empresa Vigilada Supersalud - Pereira (Risaralda)
ESTADO DE FLUJO DE EFECTIVO
 Estados Financieros Comparativos por los Periodos 2024 - 2023
 (Expresado en Pesos)

FLUJOS DE FONDOS PROVENIENTES DE LAS ACTIVIDADES DE OPERACIÓN	
Utilidad neta del Ejercicio	120.086.872
Mas o (Menos) Partidas que no afectaron el Flujo de Fondos	
Depreciación de Propiedad Planta y Equipo	8.130.276
Amortización de Cargos Diferidos	(86.311)
Amortización Intangibles	0
Provisión Cartera	0
Provisión Imporrenta	64.662.162
TOTAL RECURSOS OBTENIDOS POR OPERACIONES ORDINARIAS	192.792.998
CAMBIOS EN ACTIVO Y PASIVO OPERACIONAL	
(Aumento) Disminución otros activos no corrientes (inversiones)	0
(Aumento) Disminución en Deudores	(243.523.974)
(Aumento) Disminución en Inventarios	0
Aumento (Disminución) de Proveedores	13.479.285
Aumento (Disminución) de Cuentas por Pagar	48.478.678
Aumento (Disminución) de Impuestos por Pagar	(25.718.097)
Aumento (Disminución) en Pasivos Laborales	18.258.557
Aumento (Disminución) en Anticipos de Clientes	0
TOTAL EFECTIVO PROVISTO POR LAS ACTIVIDADES DE OPERACIÓN	(189.025.551)
FLUJOS DE EFECTIVO PROVENIENTE DE LAS ACTIVIDADES DE INVERSION	
(Aumento) Disminución Inversiones Largo Plazo	0
(Aumento) Disminución Propiedad Planta y Equipo	0
TOTAL EFECTIVO USADO EN INVERSION	0
FLUJOS DE EFECTIVO PROVENIENTE DE LAS ACTIVIDADES DE FINANCIACION	
Aumento (Disminución) de Obligaciones Financieras Corto Plazo	0
Aumento (Disminución) de Utilidades para Reservas	2.571.809
Aumento (Disminución) de Utilidades Ejercicios Anteriores para pago de dividendos	44.829.468
Aumento (Disminución) de Utilidades Ejercicios del periodo anterior	(47.762.180)
Aumento de Capital social	0
TOTAL EFECTIVO PROVISTO POR LAS ACTIVIDADES DE FINANCIACION	(360.903)
INCREMENTO NETO EN EFECTIVO	3.406.544
EFFECTIVO AL 31 DE DIC. DE 2023	28.156
EFFECTIVO AL 31 DE DIC. DE 2024	3.434.700


MARIA CAROLINA BENAVIDES TRUJILLO
 REPRESENTANTE LEGAL


JHON EDUARD QUINTERO ARANGO
 CONTADOR PUBLICO T.P. 130.967-T



CONTROL D IPS SAS NIT. 901.182.731-4
REVELACIONES A LOS ESTADOS FINANCIEROS
Empresa Vigilada Supersalud - Pereira (Risaralda)
Bajo Normas de Información Financiera para PYMES – NIIF PARA PYMES
(Decreto 2420 del 14 de diciembre de 2015 – Decreto 2496 del 23 de
diciembre de 2015 y sus anexos)
Por el Período Terminado en diciembre 31 de 2024
Expresados en Pesos

1. PRINCIPALES POLITICAS Y PRACTICAS CONTABLES

A. ENTE REPORTANTE

CONTROL DE IPS SAS es una sociedad por acciones simplificada constituida por documento privado el 27 de Abril del 2.018, registrada en la cámara de comercio de la ciudad de Pereira el mismo día en el libro IX, bajo registro mercantil No 1051402, La sociedad tendrá como objeto la realización de practicas medicas para la salud humana, principalmente la prestación de servicios tercerizados en centro especializado. Así mismo, podrá realizar cualquier otra actividad

B. BASES DE PREPARACION

Los estados financieros al 31 de Diciembre de 2024 han sido preparados de acuerdo con normas de contabilidad y de información financiera aceptadas en Colombia (NCIF), establecidas en la Ley 1314 de 2009, basadas en Normas Internacionales de Información Financiera (NIIF) traducidas de manera oficial y emitidas por el Consejo de Normas de Contabilidad (IASB, por sus siglas en inglés) al 31 de diciembre de 2012. Reglamentadas en Colombia por el Decreto 2420, modificado por el Decreto 2496, ambos de diciembre de 2015.

Se observa la aplicación del nuevo marco normativo decreto 2706 de 2012 que busca la uniformidad en el registro de las operaciones económicas realizadas por las compañías del país, con el propósito de obtener claridad y estandarización de la información contable. A partir de este decreto todo reporte o presentación de estados financieros e información contable a los administradores, a los socios, al estado y a terceros deberán realizarse con la aplicación de dicha norma.

Acorde a los parámetros establecidos en el Decreto 3022 de 2013, CONTROL DE IPS SAS debía converger el marco técnico normativo para las Pequeñas y Medianas empresas, el cual está establecido en el Artículo 1º. Este dicta: *"El presente Decreto será aplicable a los preparadores de información financiera que conforman el grupo 2, detallados a continuación: a) Entidades que tengan una planta de personal superior a once (11) e inferior a doscientos (200) trabajadores y b) La sumatoria de los activos no sea superior a treinta mil (30.000) S.M.M.L.V. "*

C. DEUDORES

Esta política aplica a todas las cuentas por cobrar de CONTROL D IPS SAS, las cuales son consideradas bajo el Modelo de Normas Internacionales de Información Financiera (NIIF) como un instrumento financiero activo dentro de la categoría de partidas por cobrar. Estas cuentas representan derechos futuros a recibir efectivo u otro título valor, lo que implica que forman parte del activo de la empresa y deben ser gestionadas de manera eficiente para garantizar su recuperación en los plazos establecidos

CONTROL D IPS SAS clasifica sus cuentas por cobrar en dos grandes grupos, según su vencimiento:

Activo corriente: cuentas por cobrar con vencimiento menor a 12 meses.

Activo no corriente: cuentas por cobrar con vencimiento mayor a 12 meses.

Dentro de esta clasificación general, las cuentas por cobrar se dividen en las siguientes categorías:

a. Cuentas por cobrar (Cuentas por cobrar por el desarrollo de su objeto social)

Comprende los saldos por cobrar a los usuarios por concepto del desarrollo del objeto social de CONTROL DE IPS SAS

b. Impuestos por cobrar al Estado (o cruzar con cuentas por pagar)

Comprende saldos a favor originados en liquidaciones de las declaraciones tributarias, contribuciones y tasas que serán solicitados en devolución o compensación con liquidaciones futuras. Igualmente, incluyen los valores calculados como retenciones en la fuente que se convierten en un anticipo del impuesto de renta del año actual, los cuales serán aplicados con la presentación de la declaración tributaria respectiva. Se consideran de corto plazo y no generan intereses a favor de CONTROL DE IPS SAS

c. Otras cuentas por cobrar

Constituye las cuentas por cobrar que surgen en el normal desarrollo de las operaciones de la empresa, pero no están relacionadas directamente

D. INVENTARIOS.

CONTROL DE IPS SAS. reconoce como inventarios los cuales estén:

- a. Poseídos para ser vendidos en el curso normal de las operaciones.
- b. En proceso de producción con vistas a esa venta.
- c. En forma de materiales o suministros que se consumirán en el proceso de producción o en la prestación de servicios.
- d. Mano de obra del personal involucrado directamente en la prestación del servicio.
- e. Costos del personal de supervisión y del personal de revisión de acuerdo a los servicios prestados.
- f. Otros costos indirectos atribuibles al servicio, tales como depreciación de equipos, materiales utilizados, honorarios de terceros, servicios técnicos, servicios públicos, entre otros.

Sin embargo, no se pueden incluir como costo de los inventarios lo relacionado con gastos generales de administración y los gastos de comercialización o de ventas.

E. PROPIEDADES PLANTA Y EQUIPO, DEPRECIACION

Representan activos tangibles que se mantienen para su uso en el desarrollo de su objeto social.

De acuerdo con la vida útil probable o estimada, establecida con base en el avalúo técnico realizado y que sirvió de referencia para ajustar y reconocer como costo en los estados financieros el valor atribuido; el cual se tomará como punto de partida para reconocer su deterioro como consecuencia de la contribución a la generación de sus ingresos, a través del método de depreciación de línea recta, en los casos en que corresponda.

Los gastos de reparación y mantenimiento para atender la conservación de los bienes muebles e inmuebles, se cargan a los resultados del período en la medida que se incurren.

F. INTANGIBLES

Atendiendo lo dispuesto en el capítulo 2 del Decreto 2706 de 2012, referente a los conceptos y principios generales, que en su numeral 2.2, las microempresas podrán utilizar de acuerdo con las circunstancias, bases de medición que estén incluidas en las NIIF o en las NIIF para PYMES, la sociedad optó por utilizar las NIIF para PYMES, para el reconocimiento de sus intangibles.

G.OBLIGACIONES FINANCIERAS

Las obligaciones financieras son los compromisos de pago que se adquieren con entidades financieras, proveedores o terceros, derivados de la obtención de recursos para financiar nuestras operaciones, proyectos de inversión o necesidades de liquidez. Estas obligaciones representan un pasivo en los estados financieros de la empresa y son gestionadas de manera eficiente para evitar problemas de solvencia o sobreendeudamiento.

H. CUENTAS POR PAGAR.

Corresponde a las retenciones practicadas por Impuesto de renta, e Industria y Comercio, por concepto de compras, arrendamientos y honorarios.

I. PROVEEDORES

Registra las obligaciones con los proveedores de mercancías directamente relacionados con la actividad de la empresa.

J. OBLIGACIONES LABORALES

Mensualmente se crea una provisión para cesantías y sus intereses, vacaciones, prima de servicios que al fin del período es ajustada con base en la consolidación individual, de conformidad con disposiciones legales vigentes.

El personal está en su totalidad bajo el régimen de la Ley 50 del 28 de diciembre de 1990, por tal razón antes del 15 de febrero las cesantías son consignadas en cuenta individual a nombre del trabajador en los fondos respectivos.

K. IMPUESTOS GRAVAMENES Y TASAS

Corresponde a pasivos por Impuesto de Renta, Ventas e Industria y Comercio.

Para efectos de esta norma se entiende como impuesto de renta corriente el impuesto a pagar por las ganancias fiscales del período (renta líquida gravable más ganancia ocasional gravable).

El impuesto de renta diferido es aquel que surge por el efecto tributario en las diferencias temporarias entre activos y pasivos contables con respecto a sus bases fiscales. Así mismo surge por el reconocimiento del efecto tributario de las pérdidas fiscales.

L. PATRIMONIO.

Para el cierre a diciembre del periodo del año 2024 la empresa cuenta con unos aportes de accionistas por valor de \$50.000.000

1. EFECTIVO Y EQUIVALENTES DE EFECTIVO

Incorpora la existencia en dinero con disponibilidad inmediata, en el transcurso normal de las operaciones de la empresa y a los depósitos realizados, tanto en cuentas corrientes como en cuentas de ahorro.

El efectivo y equivalente del efectivo lo constituyen todos los recursos disponibles en cajas principales y auxiliares, así como en bancos nacionales y del exterior. También se incluyen todas las inversiones de alta liquidez que puedan ser fácilmente convertibles en una cantidad determinada de efectivo y estar sujetas a un riesgo insignificante de cambios en su valor. Debido al corto vencimiento de estas inversiones el valor registrado se aproxima al valor razonable del mercado.

CONCEPTO	2024	2023
Caja General	-	-
Bancos Cuentas Corrientes	-	-
Bancos Cuentas de Ahorro	3.434.700	28.156
TOTAL DISPONIBLE	3.434.700	28.156

2. CUENTAS COMERCIALES POR COBRAR Y OTRAS CUENTAS POR COBRAR

cuentas por cobrar se medirán inicialmente al precio de la transacción y la medición posterior será al costo amortizado bajo el método de interés efectivo La determinación del deterioro de valor de las cuentas por cobrar se realiza sobre las cuentas que presentan evidencias de incumplimientos de pagos, liquidación o cierre de estas, entre otras.

Según la política de cartera los clientes nacionales corresponden a deudores cuyo vencimiento es máximo 30 días, contados desde la fecha de emisión de la factura, al corte de 31 de diciembre de 2024 las cuentas comerciales por cobrar y otras cuentas por cobrar, se encuentran las siguientes:

DEUDORES	2024	2023
Clientes	350.070.507	106.125.982
Cxc a Accionistas	10.274.449	77.341.056
Anticipos Avances Y Depos	-	-
Antic Impto Cont Saldo Af	141.879.468	75.233.412
Cuentas por cobrar a trabajadores	-	-
Deudores varios	-	-
TOTAL DEUDORES	502.224.424	258.700.450

La cuenta por cobrar mas representativa se encuentra con nuestro cliente COMFAMILIAR RISARALDA, con cierre a 31 de diciembre se encontraba en \$ 94.834.636,00.

3. INVENTARIOS

Su composición es la Siguiente:

INVENTARIOS	2024	2023
Mercancías no fabricadas por la empresa	-	-
Otros	-	-
TOTAL INVENTARIOS	-	-

4.PROPIEDAD PLANTA Y EQUIPO

De acuerdo a nuestras políticas contables la Sociedad CONTROL D IPS SAS medirá inicialmente al costo los elementos de propiedad, planta y equipo, el cual comprende el precio de adquisición, los costos atribuibles y condiciones necesarias para operar de la forma prevista.

La Sociedad CONTROL D IPS SAS medirá la propiedad, planta y equipo posterior a su reconocimiento al costo menos la depreciación acumulada y la perdida por deterioro acumulada que haya sufrido algunas de las categorías o elementos.

El método que se utiliza para la depreciación es por línea Recta.

De acuerdo al nuevo marco normativo de la contabilidad en Colombia y la implementación de las Políticas de La Sociedad CONTROL D IPS SAS se clasificó la Propiedad, planta y equipo de la siguiente manera:

DESCRIPCION DEL ACTIVO	COSTO AJUSTADO 2024	DEPRECIACION 2024
Equipo de oficina	43.084.001	(21.928.488)
Equipo médico-científico	38.598.330	(20.907.340)
NETO PROPIEDAD PLANTA Y EQUIPO	81.682.331	(42.835.828)

5. INTANGIBLES

Nuestro activo intangible es la licencia del Software Siigo que es el programa de Contabilidad que actualmente se esta usando y a la fecha de corte presenta un valor por amortizar, se encuentra detallado así:

INTANGIBLES	2024	2023
Gastos pagados por Anticipado	-	-
Programas para Computador (Software)	689.990	603.679
TOTAL INVENTARIOS	689.990	603.679

6.CREDITOS DE BANCOS Y OTRAS OBLIGACIONES FINANCIERAS

Las obligaciones financieras de la empresa se pagan conforme a los plazos establecidos en los acuerdos con las entidades financieras y proveedores. Al cierre del ejercicio contable de diciembre de 2024, la empresa no presenta obligaciones financieras pendientes, lo que refleja una adecuada gestión de sus compromisos y una posición financiera estable.

LINEA DE OBLIGACION A CORTO PLAZO	2024	2023
Obligaciones Con Instituciones Financieras	-	-
Total Entidades Financieras Corto Plazo	-	-
A LARGO PLAZO	2024	2023
Obligaciones Con Instituciones Financieras	-	-
Total Entidades Financieras Largo Plazo	-	-
TOTAL OBLIGACIONES FINANCIERAS	-	-

7.PROVEEDORES NACIONALES

Las cuentas por pagar son con proveedores Nacionales que suministran los materiales y todo lo concerniente para poder desarrollar nuestra actividad Económica.

En su orden las obligaciones con proveedores están compuestas así

PROVEEDORES NACIONALES	2024	2023
Cuentas y Documentos Por Pagar (Proveedores)	13.479.285	-
TOTAL PROVEEDORES	13.479.285	-

8.CUENTAS POR PAGAR

Los costos y gastos por pagar en este se incluyen los mantenimientos, servicios y gastos diversos que se presentan para el desarrollo de la actividad entre otros.

Su composición es como sigue:

PROVEEDORES NACIONALES	2024	2023
Cuentas y Documentos Por Pagar (Acreedores)	42.262.834	11.244.056
TOTAL PROVEEDORES	42.262.834	11.244.056

9.RETENCIONES, IMPUESTOS, GRAVAMENES Y TASAS

Son las retenciones practicadas por la prestación de servicios ya sea por concepto de Salarios, Honorarios, Servicios, Arrendamientos, compras realizadas a los proveedores, las Autorretenciones de Renta por la Facturación emitida por desarrollo de nuestra actividad, la Retención del impuesto de Renta y complementario del Periodo 2024.

Este grupo corresponde al siguiente detalle:

DETALLE DE CUENTA	2024
Impuesto sobre la renta por pagar	64.662.162
Retencio en la fuente	16.526.000
TOTAL IMPUESTOS	81.188.162
El Impuesto a la Renta se Descompone así:	
Provisión razonable del impuesto	64.662.162
Saldo a favor periodos anteriores	-13.825.000
Retenciones practicadas	-119.853.468
Anticipo Cree	-8.201.000
Neto Impuesto	(77.217.306)

El saldo a favor ante la Dirección de impuestos y aduanas nacionales esta disponible para compensar el impuesto del año 2024,

La retención en la fuente por pagar es cancelada en el mes de enero del año 2025.

10. PASIVO POR BENEFICIO A EMPLEADOS

Los beneficios a los empleados se encuentra conformado por los salarios por pagar las cesantías e intereses a las cesantías por pagar del año 2023,

DETALLE DE CUENTA	2024	2023
Retenciones Y Apor Nomina	4.606.700	2.957.800
Salarios Por Pagar	-	683.203
Cesantias Consolidadas	18.871.882	9.600.000
Intereses Sobre Cesantias	2.264.626	1.152.000
Prima de servicios	-	-
Vacaciones	21.235.845	12.678.593
TOTAL	46.979.053	27.071.596

11. OTROS PASIVOS

Su detalle es como sigue:

DETALLE DE CUENTA	2024	2023
Otros Pasivos	-	-
Acreedores Varios	4.948.000	3.015.000
Imp. Industria Y Comercio Retenido	-	-
De Industria Y Comercio	75.000	69.000
TOTAL OTROS PASIVOS	5.023.000	3.084.000

12. CONTINGENCIAS

Impuesto de renta y complementarios.

El término para la revisión de las declaraciones por parte de las Autoridades tributarias se encuentra de la siguiente manera: la declaración presentada para el año 2022 quedara en firme después de 2 años de presentada, y la declaración presentada para el año 2023 quedara en firme después de 2 años de presentada esta se presento dentro de las fechas establecidas por la dirección de aduanas nacionales Dian

13. PATRIMONIO

CAPITAL

El capital social pagado de la entidad esta dividido en 50.000 Acciones a valor nominal de \$1.000 cada una.

RESULTADOS DEL EJERCICIO

En la Asamblea General de Accionistas, se presentó para su consideración la propuesta de distribución de las utilidades generadas durante el ejercicio contable del año 2024, las cuales ascienden a \$120.086.871,58. Se propuso que dicho monto sea capitalizado en la sociedad, con el objetivo de fortalecer su estructura financiera y contribuir al crecimiento y sostenibilidad de la empresa a largo plazo.

14.INGRESOS OPERACIONALES

Ingresos por Actividades Ordinarias

Los ingresos por actividades ordinarias de la Empresa, descritos en este capítulo corresponden a ingresos brutos.

Todos los ingresos corresponden servicios efectuados en el período 2024 y 2023, y se discrimina así:

INGRESOS	2024	2023
Ingreso de Actividades Ordinarias	1.326.515.207	758.475.043
Devoluciones y Rebajas Sobre las Ventas	(69.944.422)	(31.562.379)
INGRESOS OPERACIONALES NETOS	1.256.570.785	726.912.664

15.COSTOS

Este rubro incluye todos los costos y gastos en que incurre la empresa para el desarrollo de su actividad, Dentro de los costos se encuentran identificados principalmente el de la compra de materiales para la elaboracion de las piezas de metal y la mano de obra, el cual tiene un costo inmerso significativo.

Su composición es la siguiente:

COSTOS Y GASTOS DE OPERACIÓN	2024	2023
Costo de ventas y de prestación de servicios	343.561.624	129.245.493
SUBTOTAL COSTOS DE VENTAS	343.561.624	129.245.493

16. GASTOS OPERACIONALES DE ADMINISTRACION Y DE VENTAS

Todos los costos operacionales incluyen los desembolsos necesarios para prestación de los servicios, la administración de la organización en general y comercializar los bienes objeto social.

Su composición es la siguiente:

GASTOS ADMINISTRATIVOS	2024	2023
Gastos De Personal	387.277.042	269.201.466
Honorarios	54.349.960	46.660.000
Impuestos	19.237.253	16.042.384
Arrendamientos	87.000.000	72.000.000
Contribuciones Y Afiliacion	-	380.000
Seguros	11.660.262	4.418.023
Servicios	9.031.798	18.105.566
Gastos Legales	1.718.400	1.781.200
Mantenimiento Y Reparacion	68.027.307	35.600.149
Adecuacion E Instalacion	-	-
Gastos De Viaje	3.021.280	4.329.627
Depreciaciones	8.130.276	8.130.276
Amortizaciones	-	534.502
Diversos	71.128.791	43.091.161
Subtotal Gastos Administrativos	720.582.369	520.274.354

GASTOS DE OPERACIÓN	2024	2023
Impuestos	-	-
Subtotal Gastos De Operación	-	-


17. INGRESOS Y GASTOS NO OPERACIONALES

Representa el valor de los ingresos obtenidos y los gastos incurridos en desarrollo de actividades, para complementar y apoyar el desarrollo del objeto social, tal como se detalla a continuación:

INGRESOS NO OPERACIONALES	2024	2023
Financieros	6.216	34.213
Recuperaciones	-	-
Indemnizaciones	-	-
Diversos	202.829	-
TOTAL INGRESOS NO OPERACIONALES	209.045	34.213

GASTOS NO OPERACIONALES	2024	2023
Entidades Financieras	7.428.358	3.759.988
Perdida en venta y retiro de bienes	-	-
Gastos extraordinarios	-	-
Gastos diversos	458.446	186.765
TOTAL GASTOS NO OPERACIONALES	7.886.804	3.946.753


MARIA CAROLINA BENAVIDES TRUJILLO
REPRESENTANTE LEGAL


JHON EDUARD QUINTERO ARANGO
CONTADOR PUBLICO T.P. 130.967-T

LAS NOTAS REFERNCIADAS SON PARTE INTEGRAL DE LOS ESTADOS FINANCIEROS (Ley 222 de 1995)